CREA UNA CASETTA CON Miciola

una scatola di fusa



1 procurati due vecchie miciole, una ti servirà intera, dell'altra solo il coperchio. taglia il coperchio compresa la piega, come in figura.



2 con lo scotch, fissa il coperchio alla box intera, come in figura. Piega le alette del coperchio in dentro e fissa. Fissa tutte le parti mobili.



3 Appendi il ponpon facendo un buco con un oggetto appuntito. Infine metti nella scatola la copertina preferita del tuo micio.



4 ecco pronto un nuovo rifugio per il tuo pelosetto!

video tutorial